



Nota informativa

(depositata presso la COVIP il 27/03/2024)

FONDAPI è responsabile della completezza e veridicità dei dati e delle notizie contenute nella presente Nota informativa. La Nota informativa è composta da 2 PARTI e da un'Appendice:

- la **PARTI I 'LE INFORMAZIONI CHIAVE PER L'ADERENTE'**, contiene **INFORMAZIONI DI BASE**, è suddivisa in **3 SCHEDE** ('Presentazione'; 'I costi'; 'I destinatari e i contributi') e ti viene consegnata al **MOMENTO DELL'ADESIONE**;
- la **PARTI II 'LE INFORMAZIONI INTEGRATIVE'**, contiene **INFORMAZIONI DI APPROFONDIMENTO**, è composta da **2 SCHEDE** ('Le opzioni di investimento'; 'Le informazioni sui soggetti coinvolti') ed è **DISPONIBILE SUL SITO WEB** (www.fondapi.it);
- l'**Appendice 'Informativa sulla sostenibilità'**, ti viene consegnata al **MOMENTO DELL'ADESIONE**

Parte I 'Le informazioni chiave per l'aderente'

Scheda 'Presentazione' (in vigore dal 27/03/2024)

Premessa

Quale è l'obiettivo	FONDAPI è un fondo pensione negoziale finalizzato all'erogazione di una pensione complementare , ai sensi del decreto legislativo 5 dicembre 2005, n. 252 . FONDAPI è vigilato dalla Commissione di vigilanza sui fondi pensione (COVIP).
Come funziona	FONDAPI opera in regime di contribuzione definita : l'importo della tua pensione complementare è determinato dai contributi che versi e dai rendimenti della gestione. Tieni presente che i rendimenti sono soggetti a oscillazioni e l'andamento passato non è necessariamente indicativo di quello futuro. Valuta i risultati in un'ottica di lungo periodo.
Come contribuire	Se aderisci a FONDAPI hai diritto ad avere un contributo del tuo datore di lavoro ma solo nel caso in cui versi al fondo pensione almeno il contributo minimo a tuo carico. Pertanto la tua posizione verrà alimentata dal tuo contributo , dal contributo dell'azienda e dal TFR futuro .
Quali prestazioni puoi ottenere	<ul style="list-style-type: none"> ▪ RENDITA e/o CAPITALE – (fino a un massimo del 50%) al momento del pensionamento; ▪ ANTICIPAZIONI – (fino al 75%) per <i>malattia</i>, in ogni momento; (fino al 75%) per <i>acquisto/ristrutturazione prima casa</i>, dopo 8 anni; (fino al 30%) per <i>altre cause</i>, dopo 8 anni; ▪ RISCATTO PARZIALE/TOTALE – per <i>perdita requisiti, invalidità, inoccupazione, mobilità, cassa integrazione, decesso</i> – secondo le condizioni previste nello Statuto; ▪ RENDITA INTEGRATIVA TEMPORANEA ANTICIPATA (RITA).
Trasferimento	Puoi trasferire la tua posizione ad altra forma pensionistica complementare dopo 2 anni (in ogni momento per perdita dei requisiti di partecipazione).
I benefici fiscali	Se partecipi a una forma pensionistica complementare benefici di un trattamento fiscale di favore sui contributi versati, sui rendimenti conseguiti e sulle prestazioni percepite.



Consulta la Sezione 'Dove trovare ulteriori informazioni' per capire come approfondire tali aspetti.

Le opzioni di investimento

Puoi scegliere tra i seguenti **3 comparti**:

DENOMINAZIONE	TIPOLOGIA	Sostenibilità ^(*)	ALTRE CARATTERISTICHE
			<i>Comparto TFR per adesioni tacite</i>
Garanzia	<i>garantito</i>	<i>NO</i>	<i>Comparto di default in caso di RITA</i>
			<i>Comparto per i contributi contrattuali per gli aderenti contrattuali con età maggiore o uguale a 55 anni al momento dell'adesione</i>
Prudente	<i>obbligazionario misto</i>	<i>SI</i>	<i>Comparto per i contributi contrattuali per gli aderenti contrattuali con età inferiore a 55 anni al momento dell'adesione</i>

^(*) Comparti caratterizzati da una politica di investimento che promuove caratteristiche ambientali o sociali o ha come obiettivo investimenti sostenibili.

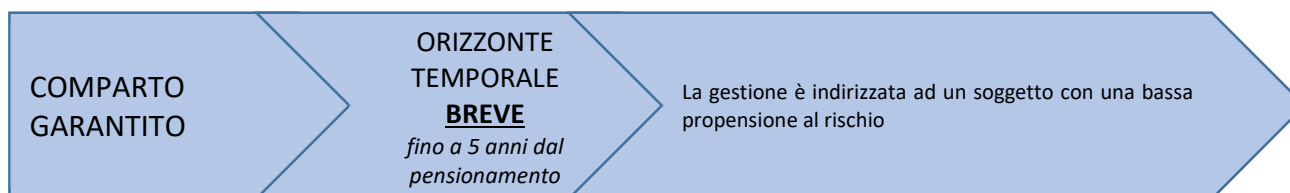
In fase di adesione ti viene sottoposto un questionario (**Questionario di autovalutazione**) che ti aiuta a scegliere a quale comparto aderire.



Puoi trovare ulteriori informazioni sulle caratteristiche dei comparti di Fondapi nella **SCHEDA 'Le opzioni di investimento' (Parte II 'LE INFORMAZIONI INTEGRATIVE')**, che puoi acquisire dall'area pubblica del sito web (www.fondapi.it).

I comparti

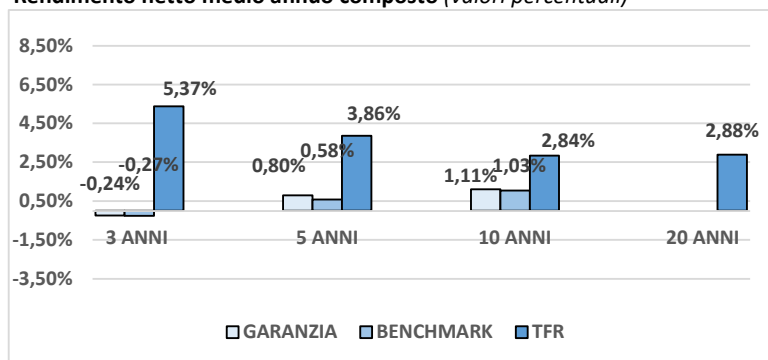
Garanzia⁽¹⁾



⁽¹⁾ Comparto destinato ad accogliere i flussi di TFR conferiti tacitamente; comparto di default in caso di RITA; comparto per i contributi contrattuali per gli aderenti contrattuali con età maggiore o uguale a 55 anni al momento dell'adesione.

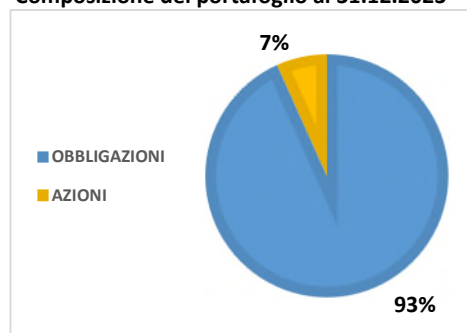
- **Garanzia:** presente; restituzione del capitale alla data di scadenza della convenzione e nei casi seguenti: 1. Esercizio del diritto alla pensione, 2. Decesso, 3. Richiesta di trasferimento a seguito della cessazione del rapporto di lavoro, 4. Invalidità che comporti la riduzione della capacità di lavoro a meno di un terzo, 5. Cessazione dell'attività lavorativa che comporti inoccupazione per 48 mesi, 6. Anticipazioni per spese sanitarie (ex art.11, comma 7, lettera a) del Decreto legislativo 252/05), 7. Anticipazioni per acquisto o ristrutturazione prima casa (ex art. 11, comma 7, lettera b) del Decreto legislativo 252/05).
- **Data di avvio dell'operatività del comparto:** 01/09/2007
- **Patrimonio netto al 31.12.2023 (in euro):** 131.953.321
- **Rendimento netto del 2023:** 4,14%
- **Sostenibilità:** **NO, non ne tiene conto**
 SI, promuove CARATTERISTICHE AMBIENTALI O SOCIALI
 SI, ha OBIETTIVI DI SOSTENIBILITA'

Rendimento netto medio annuo composto (valori percentuali)



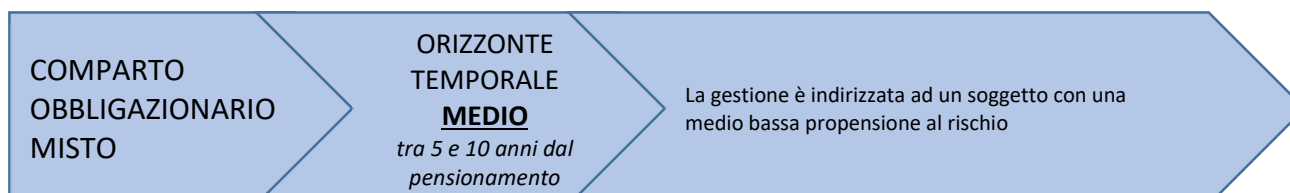
Il rendimento riflette gli oneri gravanti sul patrimonio del comparto e non contabilizzati nell'andamento del benchmark. Nota bene: i rendimenti passati non sono necessariamente indicativi di quelli futuri.

Composizione del portafoglio al 31.12.2023



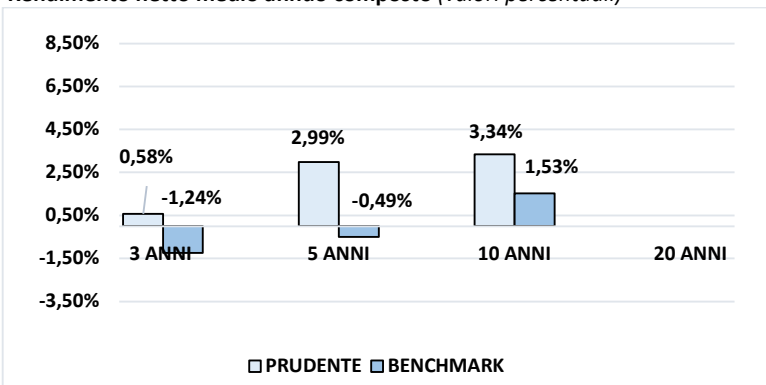
Prudente⁽²⁾

⁽²⁾ Comparto per i contributi contrattuali per gli aderenti contrattuali con età inferiore a 55 anni al momento dell'adesione; comparto di default per gli aderenti espliciti che non hanno espresso alcuna scelta.

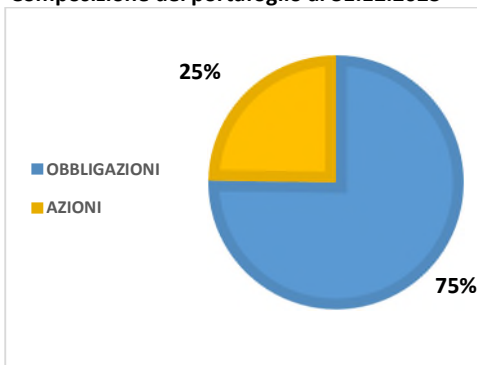


- **Garanzia:** assente
- **Data di avvio dell'operatività del comparto:** 01/01/2008
- **Patrimonio netto al 31.12.2023 (in euro):** 701.602.940
- **Rendimento netto del 2022:** 7,76%
- **Sostenibilità:** NO, non ne tiene conto
 SI, promuove CARATTERISTICHE AMBIENTALI O SOCIALI
 SI, ha OBIETTIVI DI SOSTENIBILITA'

Rendimento netto medio annuo composto (valori percentuali)

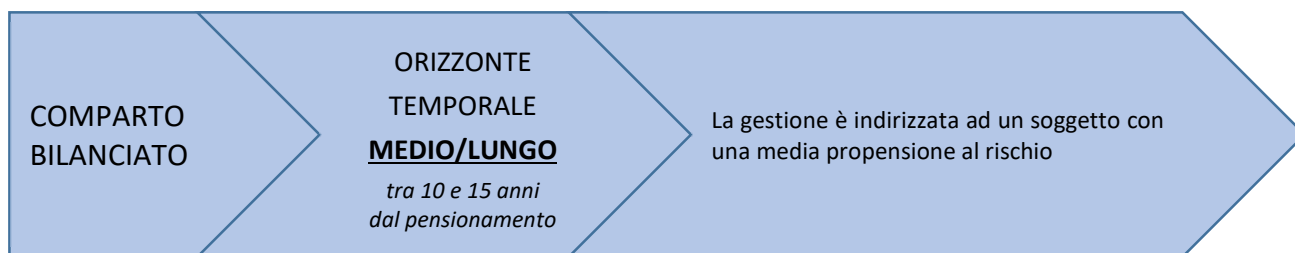


Composizione del portafoglio al 31.12.2023



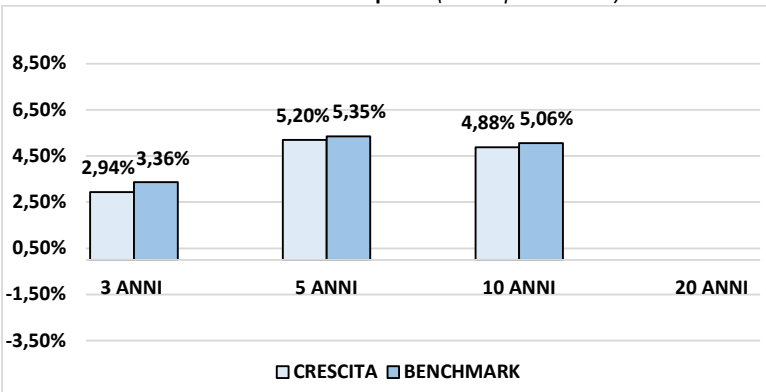
Il rendimento riflette gli oneri gravanti sul patrimonio del comparto e non contabilizzati nell'andamento del benchmark. Nota bene: i rendimenti passati non sono necessariamente indicativi di quelli futuri.

Crescita

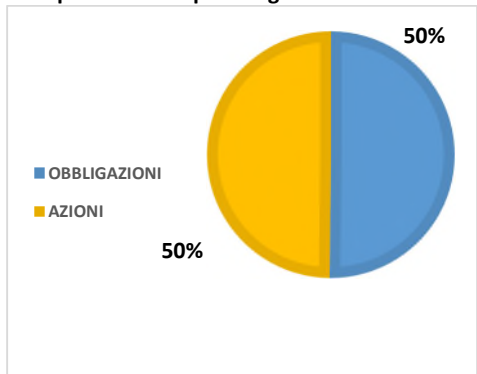


- **Garanzia:** assente
- **Data di avvio dell'operatività del comparto:** 01/01/2008
- **Patrimonio netto al 31.12.2023 (in euro):** 140.785.164
- **Rendimento netto del 2023:** 11,35%
- **Sostenibilità:** NO, non ne tiene conto
 SI, promuove CARATTERISTICHE AMBIENTALI O SOCIALI
 SI, ha OBIETTIVI DI SOSTENIBILITA'

Rendimento netto medio annuo composto (valori percentuali)



Composizione del portafoglio al 31.12.2023



Il rendimento riflette gli oneri gravanti sul patrimonio del comparto e non contabilizzati nell'andamento del benchmark. Nota bene: i rendimenti passati non sono necessariamente indicativi di quelli futuri.

Quanto potresti ricevere quando andrai in pensione⁽²⁾

iscritto sesso MASCHIO

versam. iniziale annuo	età all'iscr.	anni di versam.	Garanzia		Prudente		Crescita	
			posizione	rendita	posizione	rendita	posizione	Rendita
			finale	annua	finale	Annua	finale	Annua
€ 2.500	30	37	€ 138.546	€ 5.476	€ 156.490	€ 6.185	€ 169.061	€ 6.682
	40	27	€ 90.491	€ 3.708	€ 98.911	€ 4.053	€ 104.610	€ 4.287
€ 5.000	30	37	€ 277.929	€ 10.985	€ 313.935	€ 12.408	€ 339.160	€ 13.406
	40	27	€ 181.555	€ 7.441	€ 198.454	€ 8.133	€ 209.891	€ 8.602

iscritto sesso FEMMINA

versam. iniziale annuo	età all'iscr.	anni di versam.	Garanzia		Prudente		Crescita	
			posizione	Rendita	posizione	rendita	posizione	Rendita
			Finale	Annua	finale	annua	finale	Annua
€ 2.500	30	37	€ 138.546	€ 4.768	€ 156.490	€ 5.386	€ 169.061	€ 5.819
	40	27	€ 90.491	€ 3.221	€ 98.911	€ 3.521	€ 104.610	€ 3.724
€ 5.000	30	37	€ 277.929	€ 9.566	€ 313.935	€ 10.805	€ 339.160	€ 11.674
	40	27	€ 181.555	€ 6.463	€ 198.454	€ 7.064	€ 209.891	€ 7.471

⁽²⁾ Gli importi sono al lordo della fiscalità e sono espressi in termini reali. Il valore della rata di rendita fa riferimento a una rendita vitalizia immediata a un'età di pensionamento pari a 67 anni.



AVVERTENZA: Gli importi sopra riportati sono proiezioni fondate su ipotesi di calcolo definite dalla COVIP e potrebbero risultare differenti da quelli effettivamente maturati al momento del pensionamento. Le indicazioni fornite non impegnano pertanto in alcun modo né Fondapi né la COVIP. Tieni inoltre in considerazione che la posizione individuale è soggetta a variazioni in conseguenza della variabilità dei rendimenti effettivamente conseguiti dalla gestione e che le prestazioni pensionistiche sono soggette a tassazione.



Trovi informazioni sulla metodologia e le ipotesi utilizzate al seguente indirizzo (<https://www.fondapi.it/wp-content/uploads/2021/05/Istruzioni-Simulazione-PES.pdf>) Sul sito web di Fondapi (www.fondapi.it) puoi inoltre realizzare simulazioni personalizzate della tua pensione complementare futura.

Cosa fare per aderire

Per aderire puoi seguire una delle due procedure di seguito indicate:

- Compilazione del Modulo cartaceo di adesione
- Adesione online

In entrambi i casi il modulo deve essere spedito tramite posta ordinaria o raccomandata.

ADESIONE TRAMITE MODULO CARTACEO

All'atto della compilazione ricordiamo che la sezione riservata all'incaricato della raccolta dell'adesione deve NECESSARIAMENTE essere compilato, timbrato e firmato dall'Azienda o dalla Organizzazione Sindacale.

L'adesione decorre dalla data di compilazione riportata a pagina 3 del Modulo- Fondapi ti invierà entro due settimane lavorative dal perfezionamento a sistema una lettera di conferma dell'avvenuta iscrizione, nella quale potrai verificare, tra l'altro, la data di decorrenza della partecipazione.

La sottoscrizione del modulo non è richiesta ai lavoratori che conferiscano tacitamente il loro TFR oppure sono iscritti per effetto del versamento del contributo contrattuale. In questi casi si procede automaticamente all'iscrizione sulla base delle indicazioni ricevute dal datore di lavoro. La lettera di conferma dell'avvenuta iscrizione riporterà anche le informazioni necessarie per consentire all'aderente l'esercizio delle scelte di sua competenza.

ADESIONE ONLINE

Per accedere alla compilazione online il lavoratore dovrà effettuare una preliminare registrazione come utente necessaria per ricevere una e-mail contenente il link e le credenziali di primo accesso. Poi potrà passare allo step successivo di compilazione del modulo, al termine del quale dovrà stampare il modulo, firmarlo ed inviarlo a mezzo posta ordinaria o raccomandata. Per maggiore chiarezza e ausilio alla compilazione, nel caso della adesione on line, è possibile visionare un video tutorial caricato nel box delle adesioni on line in prima pagina del sito: www.fondapi.it.

Segnaliamo che lo spazio riservato all'incaricato della raccolta delle adesioni può in questo caso essere lasciato in bianco: sarà compilato successivamente dal Fondo Pensione che contatterà l'azienda per avviare le procedure previste. In questo caso, è riconosciuto all'aderente il diritto di recedere entro trenta giorni dal perfezionamento del modulo, senza costi di recesso e senza dover indicare il motivo dello stesso.

L'adesione decorre dalla data di compilazione riportata a pagina 3. Fondapi ti invierà entro due settimane lavorative dal perfezionamento una lettera di conferma dell'avvenuta iscrizione, nella quale potrai verificare, tra l'altro, la data di decorrenza della adesione e conteggiare i tempi per l'eventuale recesso.

I rapporti con gli aderenti

Fondapi ti trasmette, entro il 31 marzo di ogni anno, una comunicazione (**Prospetto delle prestazioni pensionistiche – fase di accumulo**) contenente un aggiornamento sull'ammontare delle risorse che hai accumulato (posizione individuale) e una proiezione della pensione complementare che potresti ricevere al pensionamento.

Fondapi mette inoltre a tua disposizione, nell'**area riservata** del sito *web* (accessibile solo da te), informazioni di dettaglio relative ai versamenti effettuati e alla posizione individuale tempo per tempo maturata, nonché strumenti utili ad aiutarti nelle scelte.

In caso di necessità, puoi contattare Fondapi telefonicamente, via *e-mail* (anche PEC) o posta ordinaria.

Eventuali reclami relativi alla partecipazione a Fondapi devono essere presentati in forma **scritta con indicazione nell'oggetto la parola "RECLAMO"** o in alternativa utilizzando la funzione **"invia un reclamo"** presente all'interno della sezione contatti della propria area riservata.

Trovi i contatti nell'intestazione di questa Scheda.



*Se non hai ricevuto risposta entro 45 giorni o ritieni che la risposta sia insoddisfacente puoi inviare un esposto alla COVIP. Consulta la **Guida pratica alla trasmissione degli esposti alla COVIP** (www.covip.it).*

Dove trovare ulteriori informazioni

Se ti interessa acquisire ulteriori informazioni puoi consultare i seguenti documenti:

- la **Parte II 'Le informazioni integrative'**, della Nota informativa;
- lo **Statuto**, che contiene le regole di partecipazione a Fondapi (ivi comprese le prestazioni che puoi ottenere) e disciplina il funzionamento del fondo;
- il **Documento sul regime fiscale**, il **Documento sulle anticipazioni** e il **Documento sulle rendite**, che contengono informazioni di dettaglio sulle relative tematiche;
- il **Documento sulla politica di investimento**, che illustra la strategia di gestione delle risorse di Fondapi.
- **altri documenti** la cui redazione è prevista dalla regolamentazione (ad esempio, il Bilancio, il Documento sul sistema di governo, ecc.).



*Tutti questi documenti possono essere acquisiti dall'**area pubblica** del sito web (www.fondapi.it). È inoltre disponibile, sul sito web della COVIP (www.covip.it), la **Guida introduttiva alla previdenza complementare**.*



Nota informativa

(depositata presso la COVIP il 27/03/2024)

Parte I 'Le informazioni chiave per l'aderente'

Fondapi è responsabile della completezza e veridicità dei dati e delle notizie contenuti nella presente Nota informativa.

Scheda 'I costi' (in vigore dal 27/03/2024)

La presenza di costi comporta una **diminuzione della posizione individuale e quindi della prestazione pensionistica**. Pertanto, prima di aderire a Fondapi, è importante **confrontare** i costi del fondo con quelli previsti dalle altre forme pensionistiche. Analoghe considerazioni valgono in caso di trasferimento ad altra forma pensionistica complementare.

I costi nella fase di accumulo⁽¹⁾

Tipologia di costo	Importo e caratteristiche
<ul style="list-style-type: none"> Spese di adesione 	<p>€ 11,36 in unica soluzione all'atto dell'adesione. Il versamento avviene in parti uguali da parte dell'azienda e del lavoratore ad eccezione dei lavoratori dei settori Metalmeccanico (Euro 6,20 a carico azienda; €. 5,16 a carico lavoratore), abrasivi, ceramica, vetro (€. 7,00 a carico azienda; €. 4,00 a carico lavoratore), chimico, concia accorpati e Plastica-gomma (€. 7,75 a carico azienda; €. 3,61 a carico lavoratore) Cemento calce e gesso (€.12,91 a carico azienda, 0 a carico lavoratore). Non sono previste spese di adesione per gli aderenti contrattuali. In caso di adesione con il solo TFR, l'importo è prelevato sulla quota TFR.</p>
<ul style="list-style-type: none"> Spese da sostenere durante la fase di accumulo: 	
<ul style="list-style-type: none"> Direttamente a carico dell'aderente (***) 	<p>€ 22,00 annui in cifra fissa, quota associativa da prelevare sui versamenti contributivi. In caso di adesione con il solo TFR, il prelievo ha effetto sulla quota TFR. In mancanza di versamenti il prelievo è effettuato sulla posizione individuale.</p> <p>€ 8,00 annui in cifra fissa per gli aderenti contrattuali.</p>
<ul style="list-style-type: none"> Indirettamente a carico dell'aderente (somma di comm. di gestione e analisi finanziaria, banca depositaria e copertura oneri amministrativi): ✓ Comparto Garanzia ✓ Comparto Prudente 	<p>0,62% del patrimonio su base annua</p> <p>0,18% del patrimonio su base annua</p>

- **Spese per l'esercizio di prerogative individuali** (prelevate dalla posizione individuale al momento dell'operazione):

– Anticipazione	€ 25 (*)
– Trasferimento	€ 0 (*)
– Riscatto/Prestazione pensionistica	€ 25 (*)
– Riallocazione della posizione individuale (switch)	€ 0/10 (**)
– Rendita integrativa temporanea anticipata (RITA)	€ 10 (*) all'atto della richiesta e € 6 per singola rata (su ciascuna rata erogata)
• Spese per l'invio della comunicazione periodica in formato cartaceo	€ 2,00

⁽¹⁾ Gli oneri che gravano annualmente sugli aderenti durante la fase di accumulo sono determinabili soltanto in relazione al complesso delle spese effettivamente sostenute dal fondo; i costi indicati nella tabella sono pertanto il risultato di una stima, volta a fornire un'indicazione della onerosità della partecipazione. Eventuali differenze, positive o negative, tra le spese effettivamente sostenute dal fondo e le somme poste a copertura delle stesse sono ripartite tra tutti gli aderenti.

(*) Il Fondo pensione ha previsto a titolo di rimborso spese postali e amministrative un onere ulteriore pari a 30 euro nel caso che l'iscritto richieda la liquidazione mediante emissione di assegno circolare oppure nel caso la richiesta di liquidazione sia effettuata su posizioni con vincolo di cessione del quinto (per le quali è necessario accertare i valori in pagamento mediante l'invio di raccomandate all'aderente e all'Ente finanziatore). Tutte le liquidazioni in forma di Riscatto o Prestazione pensionistica aventi quindi ad oggetto posizioni contributive pari od inferiori a € 30,00 (lordo tasse) non verranno erogate in virtù dell'onere amministrativo ex art. 7 Statuto Fondapi. In tutti i casi di attivazione della R.I.T.A. (anche nel caso in cui non siano effettuati versamenti in corso d'anno) gravano sempre le spese da sostenere durante la fase di accumulo e quelle indirettamente a carico dell'aderente.

(**) Il Fondo pensione ha previsto che il primo cambiamento del comparto (detto "switch") sia gratuito. I successivi comporteranno la spesa di € 10,00 per spese amministrative.

(***) Per gli iscritti contrattuali CCNL per gli addetti delle piccole e medie industrie edili ed affini sottoscritto il 12 novembre 2014 da Confapi ANIEM e FENEAL-UIL, FILCA-CISL E FILLEA-CGIL, è prevista una quota di iscrizione pari a 8 euro annuale a far data dal 2015. Per gli iscritti delle piccole e medie industrie di escavazione e lavorazione dei materiali lapidei sottoscritto il 27 febbraio 2019 da Confapi ANIEM e FENEAL-UIL, FILCA-CISL E FILLEA-CGIL è prevista una quota di iscrizione annuale pari a 8 euro a far data dal 2019.

L'Indicatore sintetico dei costi (ISC)

Al fine di fornire un'indicazione sintetica dell'onerosità dei comparti di Fondapi, è riportato, per ciascun comparto, l'Indicatore sintetico dei costi (ISC), che esprime il costo annuo, in percentuale della posizione individuale maturata, stimato facendo riferimento a un aderente-tipo che versa un contributo annuo di 2.500 euro e ipotizzando un tasso di rendimento annuo del 4% e diversi periodi di partecipazione nella forma pensionistica complementare (2, 5, 10 e 35 anni). L'ISC viene calcolato da tutti i fondi pensione utilizzando la stessa metodologia stabilita dalla COVIP. Nel calcolo dell'ISC si è ipotizzata una quota di iscrizione a carico lavoratore pari a 5,16 euro che rappresenta la somma prevista per il settore metalmeccanico (la maggioranza degli iscritti).



Per saperne di più, consulta il riquadro 'L'indicatore sintetico dei costi' della **Guida introduttiva alla previdenza complementare**, disponibile sul sito web della COVIP (www.covip.it).



AVVERTENZA: È importante prestare attenzione all'ISC che caratterizza ciascun comparto. Un ISC del 2% invece che dell'1% può ridurre il capitale accumulato dopo 35 anni di partecipazione di circa il 18% (ad esempio, lo riduce da 100.000 euro a 82.000 euro).

Indicatore sintetico dei costi

Comparti	Anni di permanenza			
	2 anni	5 anni	10 anni	35 anni
Garanzia	1,32%	0,95%	0,80%	0,68%
Prudente	0,86%	0,50%	0,34%	0,22%
Crescita	0,87%	0,51%	0,36%	0,24%

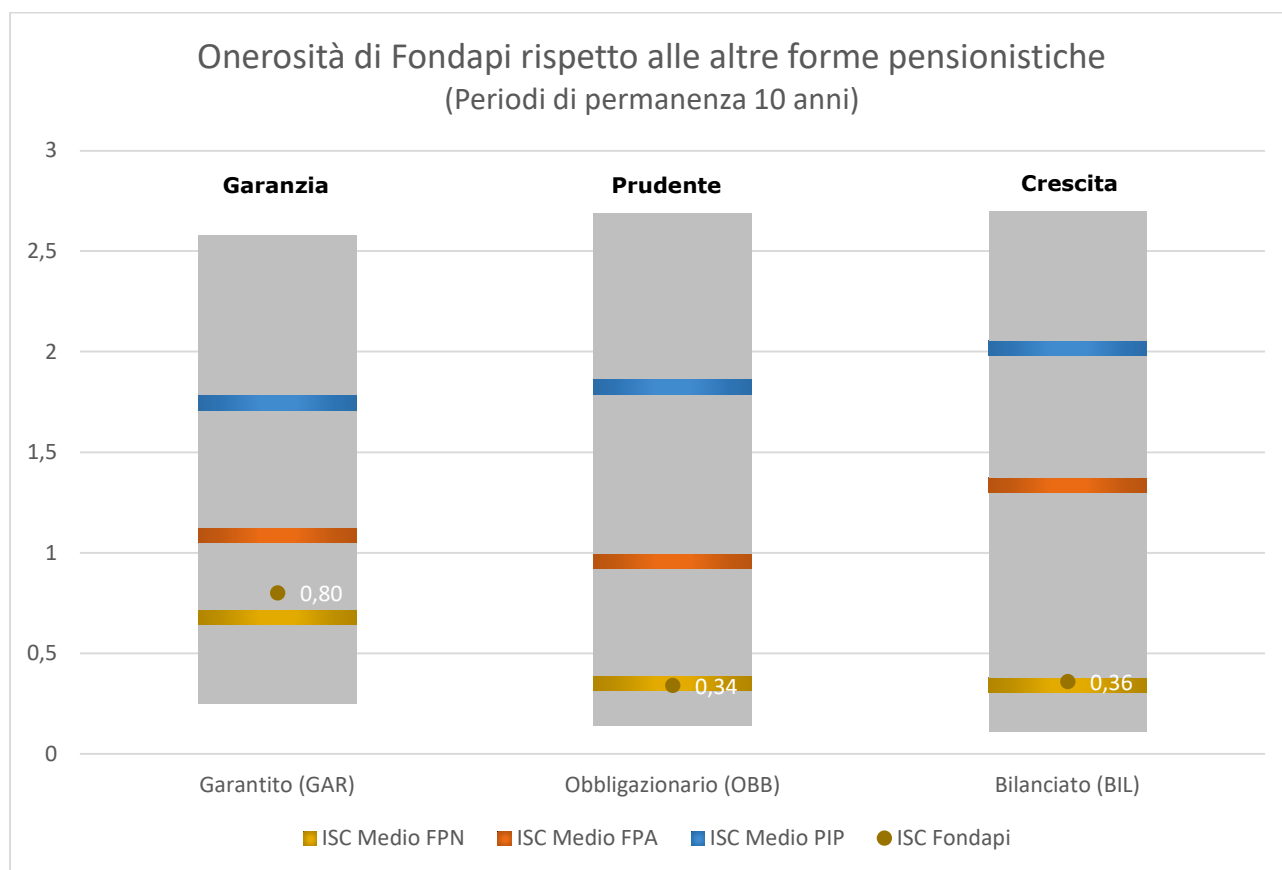


AVVERTENZA: Per condizioni differenti rispetto a quelle considerate, ovvero nei casi in cui non si verificano le ipotesi previste, tale Indicatore ha una valenza meramente orientativa.

Per consentirti di comprendere l'onerosità dei comparti, nel grafico seguente l'ISC di ciascun comparto di Fondapi è confrontato con l'ISC medio dei comparti della medesima categoria offerti dalle altre forme pensionistiche complementari presenti sul mercato. I valori degli ISC medi di settore sono rilevati dalla COVIP con riferimento alla fine di ciascun anno solare.

L'onerosità di Fondapi è evidenziata con un punto; i trattini indicano i valori medi, rispettivamente, dei fondi pensione negoziali (FPN), dei fondi pensione aperti (FPA) e dei piani individuali pensionistici di tipo assicurativo (PIP). Il grafico indica l'ISC minimo e massimo dei comparti dei FPN, dei FPA e dei PIP complessivamente considerati e appartenenti alla stessa categoria di investimento.

Il confronto prende a riferimento i valori dell'ISC riferiti a un periodo di permanenza nella forma pensionistica di 10 anni.



La COVIP mette a disposizione sul proprio sito il **Comparatore dei costi delle forme pensionistiche complementari** per valutarne l'onerosità (www.covip.it).

I costi nella fase di erogazione

Al momento dell'accesso al pensionamento ti verrà pagata una rata di rendita calcolata sulla base di un coefficiente di conversione che non incorpora un caricamento per spese di pagamento rendita, ma che prevede un caricamento applicato solo al momento della conversione in rendita al capitale costitutivo della prestazione vitalizia; tale caricamento non dipende dalla tipologia o dalla rateazione scelta ma si applica nella misura dello 1,30% al premio che verrà riconosciuto alla Compagnia:

- 1,30% del premio (5% della sola componente di premio LTC nel caso di scelta dell'opzione F)

A ogni ricorrenza annuale la rata di rendita viene rivalutata.

La misura annua di rivalutazione attribuita si basa su una regola che prevede l'applicazione di un costo, in termini di rendimento trattenuto, pari all'0,90%.



Per saperne di più, consulta il **Documento sulle rendite**, disponibile sul sito web di Fondapi (www.fondapi.it).



Nota informativa

(depositata presso la COVIP il 27/03/2024)

Parte I 'Le informazioni chiave per l'aderente'

Fondapi è responsabile della completezza e veridicità dei dati e delle notizie contenuti nella presente Nota informativa.

Scheda 'I destinatari e i contributi' (in vigore dal 27/03/2024)

Fonte istitutiva: Fondapi è stato istituito in forza all'accordo del 20 gennaio 1998. Tale accordo è stato siglato tra le seguenti parti istitutive:

- UNIONMECCANICA e FIM-FIOM-UILM per il settore METALMECCANICO;
- UNIONCHIMICA e FILCEA-FLERICA-UILCEM per il settore CHIMICO E ACCORPATI, PLASTICA E GOMMA;
- UNIONTESSILE e FILTA-FILTEA-UILTA per il settore TESSILE-ABBIGLIAMENTO, CALZATURE, PELLI, CUOIO E SUCCEDANEI, OCCHIALI, GIOCATTOLI, PENNE E SPAZZOLE;
- UNIGEC e SLC-FISTEL-UILSIC per il settore CARTA, CARTONE E CARTOTECNICI, GRAFICO-EDITORIALE ED AFFINI;
- UNIONALIMENTARI e FLAI-FAT-UILA per il settore ALIMENTARE;
- UNIONSERVIZI e FILCAMS FISASCAT E UILTRASPORTI per il settore SERVIZI DI PULIZIA E SERVIZI INTEGRATI MULTISERVIZI;
- ANIEM e FeNEAL, FILCA e FILLEA per il settore EDILI, MANUFATTI IN CEMENTO E LATERIZI, LAPIDEO-ESTRATTIVO, CEMENTO-CALCE-GECCO;
- UNIMATICA e SLC, FISTEL, UILCOM.

Il Fondo costituisce, altresì, strumento di attuazione per l'adesione contrattuale prevista dall'art.90 del CCNL per gli addetti delle piccole e medie industrie edili ed affini sottoscritto il 12 novembre 2014 da Confapi ANIEM e FENEAL-UIL, FILCA-CISL E FILLEA-CGIL, nonché dall'art. 37 del CCNL per i dipendenti delle piccole e medie industrie di escavazione e lavorazione dei materiali lapidei sottoscritto il 27 febbraio 2019 da Confapi ANIEM e FENEAL-UIL, FILCA-CISL E FILLEA-CGIL, la quale si realizza per effetto di versamenti a Fondapi dei contributi ivi previsti.

Destinatari: Fondapi è rivolto ai seguenti lavoratori:

- dipendenti a cui si applicano i contratti collettivi di lavoro i cui firmatari sono le parti istitutive e le successive aderenti al Fondo;
- i dipendenti delle associazioni sindacali dei lavoratori, firmatarie degli accordi sopra citati;
- i dipendenti delle associazioni sindacali dei datori di lavoro, firmatarie degli accordi e le loro organizzazioni a livello territoriale e nazionale;
- i lavoratori per i quali è prevista l'adesione contrattuale per effetto del versamento del contributo stabilito nel CCNL di riferimento;
- i familiari fiscalmente a carico ai sensi dell'art 12 TUIR di lavoratori iscritti;
- il direttore responsabile del Fondo pensione.

Contribuzione:

La misura della contribuzione è differenziata a seconda della categoria contrattuale di appartenenza ed è stabilita dagli accordi contrattuali applicabili.

Di seguito si riportano le **aliquote contributive vigenti** suddivise per categorie. È indicata la misura minima del contributo da parte del lavoratore per avere diritto al contributo del datore di lavoro. Il lavoratore può fissare liberamente una misura maggiore di quella prevista dall'accordo, comunicandola al proprio datore di lavoro in qualsiasi momento con decorrenza dal mese successivo dalla comunicazione stessa. I fiscalmente a carico hanno la facoltà di fissare liberamente la misura della contribuzione. Le istruzioni per effettuare versamenti diretti sono riportate sul sito di Fondapi (www.fondapi.it).



Puoi trovare informazioni sulle fonti istitutive di Fondapi nella **SCHEDA 'Le informazioni sui soggetti coinvolti' (Parte II 'Le informazioni integrative')**.

Legenda:

"Retribuzione Fondapi" = minimi tabellari + elemento distinto della retribuzione + indennità di funzione quadri ed elemento retributivo per 8^a e 9^a categoria.

"Retribuzione TFR" = retribuzione presa a base per il calcolo del trattamento di fine rapporto

"elemento retributivo nazionale" = minimo tabellare + elemento distinto della retribuzione

CCNL PMI INDUSTRIA METALMECCANICA ED ISTALLAZIONE IMPIANTI

QUOTA DEL TRATTAMENTO DI FINE RAPPORTO:

Lavoratori prima occupazione ante 29/4/93	Lavoratori prima occupazione successiva al 28/4/93
40% - 100%	100%

CONTRIBUZIONE A CARICO DEL LAVORATORE:

- Minima stabilita dal CCNL: **1,20%** calcolata su *"retribuzione Fondapi"*. In alternativa il lavoratore può scegliere una aliquota superiore. In questo caso la percentuale viene calcolata sulla *"retribuzione TFR"*.

CONTRIBUZIONE A CARICO DELL'AZIENDA:

- Aliquota stabilita dal CCNL (cfr. tabella) calcolata sempre su *"retribuzione Fondapi"* (valore cumulato dei minimi conglobati, EDR, indennità di funzione quadri ed elemento retributivo per la 8a e 9a categoria)

Contributo lavoratore	Contributo azienda dal 01/01/2020
1,20% o superiore	2,00%

CCNL PMI CHIMICA, CONCIA E SETTORI ACCORPATI, PLASTICA E GOMMA, ABRASIVI, CERAMICA E VETRO

QUOTA DEL TRATTAMENTO DI FINE RAPPORTO:

Lavoratori prima occupazione ante 29/4/93	Lavoratori prima occupazione successiva al 28/4/93
33% - 100%	100%

- **CONTRIBUZIONE** calcolata su *"retribuzione TFR"*:

	1.1.2018		1.1.2021	
	lavoratori	azienda	lavoratori	azienda
Settore Chimico Concia – Accorpati	1,06	1,36	1,06	1,46
Settore Gomma Plastica	1,6	1,7	1,6	1,8
Settore Ceramica	1,70	2,00	1,70	2,10
	2,1 ¹	2,1 ¹	2,20 ¹	2,20 ¹
Settore Vetro	1,40	1,70	1,40	1,80
	1,80 ¹	1,80 ¹	1,90 ¹	1,90 ¹
Settore Abrasivi	1,20	1,95	1,20	2,05
	2,05 ¹	2,05 ¹	2,15 ¹	2,15 ¹

1 - a condizione che il lavoratore contribuisca con pari aliquota dell'azienda

CCNL PMI TESSILE, ABBIGLIAMENTO, MODA, CALZATURE, PELLI E CUOIO, PENNE, SPAZZOLE E PENNELLI, OCCHIALI, GIOCATTOLI**QUOTA DEL TRATTAMENTO DI FINE RAPPORTO:**

Lavoratori prima occupazione ante 29/4/93	Lavoratori prima occupazione successiva al 28/4/93
27% - 100%	100%

CONTRIBUZIONE A CARICO DEL LAVORATORE:

- Minima stabilita dal CCNL: **1,60%** calcolata su *“elemento retributivo nazionale”*. In alternativa il lavoratore può scegliere una aliquota superiore.

CONTRIBUZIONE A CARICO DELL'AZIENDA:

- Dal 1° gennaio 2021 le aliquote contributive a carico dell'Azienda vengono incrementate dello 0,10% (CCNL UNIONTESSILE accordo di rinnovo del 14/01/2020)

Aliquota stabilita dal CCNL (cfr. tabella) calcolata su *“elemento retributivo nazionale”*

Contributo lavoratore	Contributo azienda fino al 31/12/2020	Contributo azienda dal 1/1/2021
1,60% o superiore	1,80%	1,90%

CCNL PMI ALIMENTARE**QUOTA DEL TRATTAMENTO DI FINE RAPPORTO:**

Lavoratori prima occupazione ante 29/4/93	Lavoratori prima occupazione successiva al 28/4/93
27,06% - 100%	100%

CONTRIBUZIONE A CARICO DEL LAVORATORE:

- Minima stabilita dal CCNL: **1,00%** calcolata su *“Retribuzione TFR”*. In alternativa il lavoratore può scegliere una aliquota superiore.

CONTRIBUZIONE A CARICO DELL'AZIENDA:

- Aliquota stabilita dal CCNL (cfr. tabella) calcolata su *“Retribuzione TFR”*

Contributo lavoratore	Contributo azienda dal 1/1/2015
1,00% o superiore	1,20%

CCNL PMI SERVIZI DI PULIZIA E SERVIZI INTEGRATI, MULTISERVIZI**QUOTA DEL TRATTAMENTO DI FINE RAPPORTO:**

Lavoratori prima occupazione ante 29/4/93	Lavoratori prima occupazione successiva al 28/4/93
14,47% - 100%	100%

CONTRIBUZIONE A CARICO DEL LAVORATORE:

- Minima stabilita dal CCNL: **1,00%** calcolata su *“minimo tabellare + indennità di contingenza alla data dell'1/1/2001”*. In alternativa il lavoratore può scegliere una aliquota superiore.

CONTRIBUZIONE A CARICO DELL'AZIENDA:

- Aliquota stabilita dal CCNL (cfr. tabella) calcolata su *“minimo tabellare + indennità di contingenza alla data dell'1/1/2001”*

Contributo lavoratore	Contributo azienda dal 1/1/2015
1,00% o superiore	1,00%

CCNL PMI EDILI ED AFFINI**QUOTA DEL TRATTAMENTO DI FINE RAPPORTO:**

Lavoratori prima occupazione ante 29/4/93	Lavoratori prima occupazione successiva al 28/4/93
---	--

18% - 100%	100%
------------	------

CONTRIBUZIONE A CARICO DEL LAVORATORE:

- Minima stabilita dal CCNL: **1,10%** calcolata su "Retribuzione TFR". In alternativa il lavoratore può scegliere una aliquota superiore.

CONTRIBUZIONE A CARICO DELL'AZIENDA:

- Aliquota stabilita dal CCNL (cfr. tabella) calcolata su "Retribuzione TFR"
- Contributo mensile di euro 8 (riparametrati su base 100) per tutti i lavoratori in forza presso l'Azienda. Per i lavoratori iscritti a Fondapi al 1/1/2015 tale contributo è aggiuntivo rispetto a quanto previsto per l'adesione ordinaria. Per i lavoratori che alla stessa data non risultino iscritti a Fondapi, il suddetto contributo comporta l'adesione contrattuale degli stessi al Fondo medesimo.

Il contributo mensile contrattuale viene aumentato di euro 2,00 a parametro 100 (operaio comune) a partire dal 1° ottobre 2019 (CCNL CONFAPI ANIEM Accordo di rinnovo del 29/07/2019)

Si avrà così:

Contributo lavoratore iscritto al 1/1/2015	Contributo azienda dal 1/10/2019
1,10% o superiore	1,10% 10 euro (riparametrati su base 100)
Lavoratore non iscritto	10 euro (riparametrati su base 100)

Attenzione: per le modalità operative e le procedure di versamento del contributo mensile dovuto per tutti i lavoratori ai quali viene applicato il presente contratto, Vi preghiamo di fare riferimento alla apposita Circolare presente sul sito www.fondapi.it sezione "Circolari e procedure operative".

CCNL MATERIALI DA COSTRUZIONE (LAPIDEI)

QUOTA DEL TRATTAMENTO DI FINE RAPPORTO:

Lavoratori prima occupazione ante 29/4/93	Lavoratori prima occupazione successiva al 28/4/93
40% - 100%	100%

Fermo restando le contribuzioni vigenti a carico di azienda e lavoratori, a partire dal 1 gennaio 2019 la base di calcolo sarà la "Retribuzione utile al calcolo del Tfr".

CONTRIBUZIONE A CARICO DEL LAVORATORE:

- Minima stabilita dal CCNL: **1,40%** calcolata su "Retribuzione Tfr". In alternativa il lavoratore può scegliere una aliquota superiore.

CONTRIBUZIONE A CARICO DELL'AZIENDA:

Aliquota stabilita dal CCNL (cfr. tabella) calcolata su "Retribuzione Tfr"

Contributo lavoratore	Contributo azienda fino al 31/05/2021	Contributo azienda dal 1/6/2021	Contributo azienda dal 1/1/2022
1,40% o superiore	1,90%	2,15%	2,40%

CCNL MATERIALI DA COSTRUZIONE (LATERIZI)

QUOTA DEL TRATTAMENTO DI FINE RAPPORTO:

Lavoratori prima occupazione ante 29/4/93	Lavoratori prima occupazione successiva al 28/4/93
40% - 100%	100%

CONTRIBUZIONE A CARICO DEL LAVORATORE:

- Minima stabilita dal CCNL: **1,60%** calcolata su "Retribuzione Fondapi". In alternativa il lavoratore può scegliere una aliquota superiore.

CONTRIBUZIONE A CARICO DELL'AZIENDA:

- Aliquota stabilita dal CCNL (cfr. tabella) calcolata su "Retribuzione Fondapi"

Contributo lavoratore	Contributo azienda fino al 31/5/2021	Contributo azienda dal 1/6/2021
1,60% o superiore	1,70%	1,80%

CCNL MATERIALI DA COSTRUZIONE (CEMENTO)

QUOTA DEL TRATTAMENTO DI FINE RAPPORTO:

Lavoratori prima occupazione ante 29/4/93	Lavoratori prima occupazione successiva al 28/4/93
40% - 100%	100%

CONTRIBUZIONE A CARICO DEL LAVORATORE:

- Minima stabilita dal CCNL: **1,40%** calcolata su "Retribuzione utile per il calcolo TFR". In alternativa il lavoratore può scegliere una aliquota superiore.

CONTRIBUZIONE A CARICO DELL'AZIENDA:

- Aliquota stabilita dal CCNL (cfr. tabella) calcolata su "Retribuzione utile per il calcolo del TFR"

Contributo lavoratore	Contributo azienda
1,40% o superiore	1,90%

CCNL PMI DELLA COMUNICAZIONE, DELL'INFORMATICA, DEI SERVIZI INNOVATIVI E DELLA MICROIMPRESA

SETTORI: **Informatico – servizi innovativi**

Cartario-cartotecnico, grafico-editoriale

QUOTA DEL TRATTAMENTO DI FINE RAPPORTO:

Lavoratori prima occupazione ante 29/4/93	Lavoratori prima occupazione successiva al 28/4/93
28,94% - 100%	100%

CONTRIBUZIONE A CARICO DEL LAVORATORE:

- Minima stabilita dal CCNL: **1,20%** calcolata su "Retribuzione TFR". In alternativa il lavoratore può scegliere una aliquota superiore.

CONTRIBUZIONE A CARICO DELL'AZIENDA:

- Aliquota stabilita dal CCNL (cfr. tabella) calcolata su "Retribuzione TFR"

Contributo lavoratore	Contributo azienda dal 1/01/2015
1,20% o superiore	1,20%

pagina bianca